

Ville 1
du **18/05/15**
au **27/05/15**

Campagne TESTOON
Commentaires

Pièce Capteur ou enregistreur	Période du au	Température Humidité	Pression	HCOH	CO2	COV
2 NEMo	18/05/15 13:37 27/05/15 04:37	22.9 °C 45 HR%	987 mb	27 µg/m³	1 ICO	47 ppb
1 NEMo	18/05/15 13:40 27/05/15 04:30	21.9 °C 46 HR%	987 mb	20 µg/m³	1 ICO	97 ppb

Interprétation :



Exemple de rapport réalisé avec un enregistreur NEMo

Distribué par:



testoon
Le site internet de la mesure

99, rue Béranger 92320 Chatillon
Tel : 01 71 16 17 00; Fax : 01 71 16 17 03
www.testoon.com

Conclusion

Mesures réalisées par TESTOON

Rapport réalisé par TESTOON

Le 12/06/15 à Châtillon,

Ville 1

Campagne TESTOON

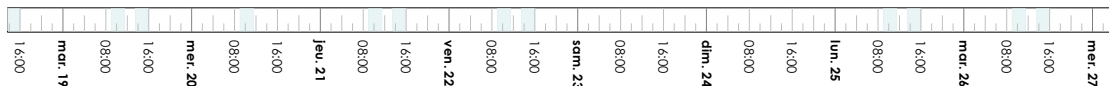
du 18/05/15 13:40

Commentaires

au 27/05/15 04:30

Enregistreur NEMO

Période de présence :

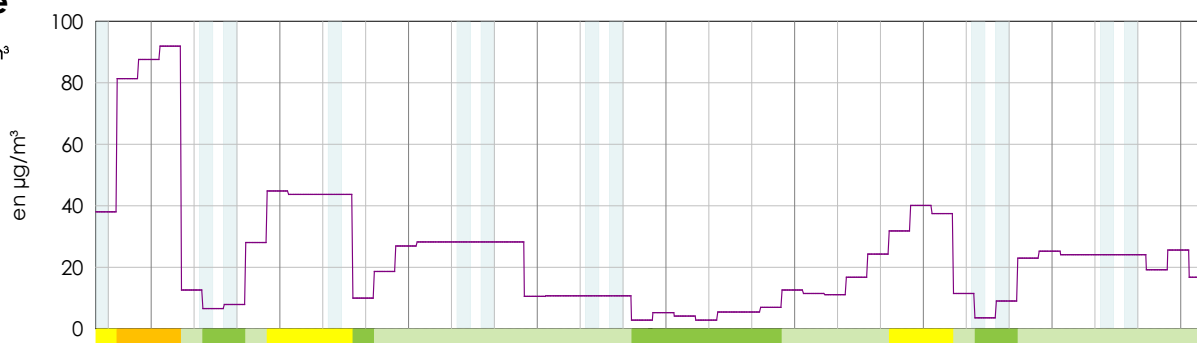


Formaldéhyde

10 30 50 100 $\mu\text{g}/\text{m}^3$

20

$\mu\text{g}/\text{m}^3$



CO2

800 1200 1700 ppm

1

ICO

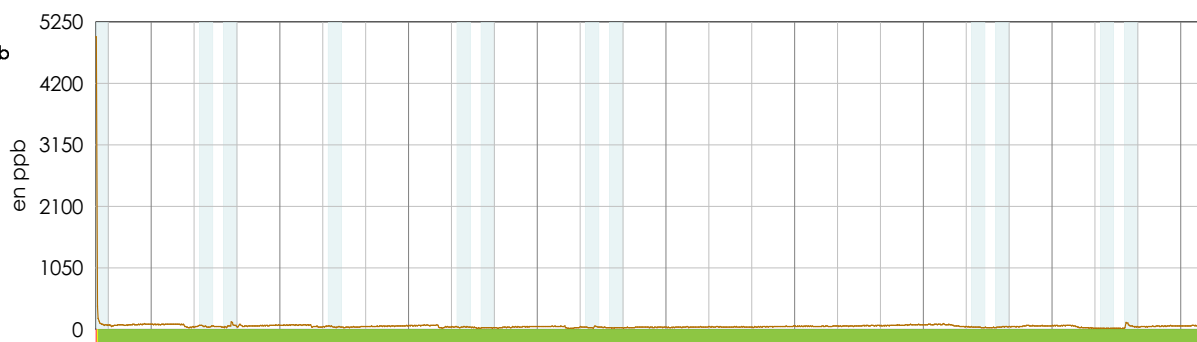


COV

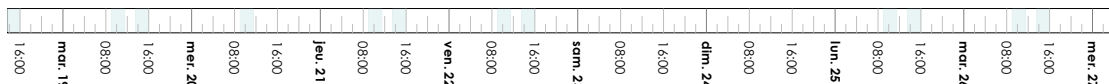
240 810 2440 ppb

97


ppb



Période de présence :



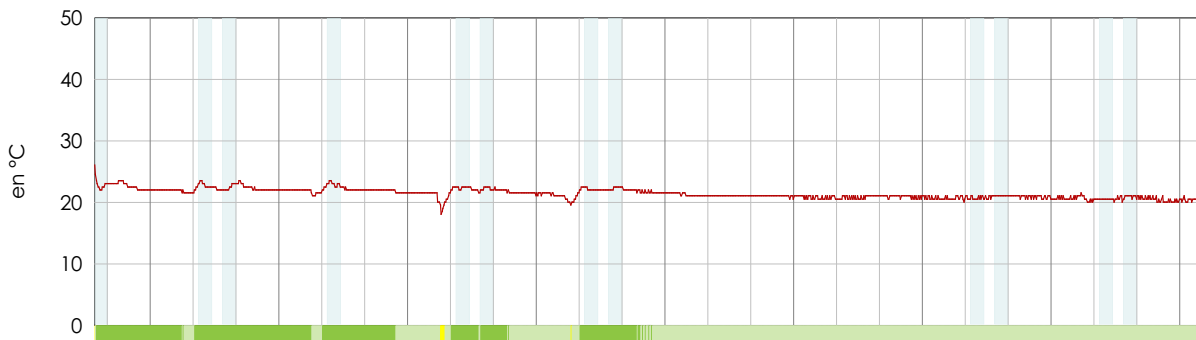
Période de présence :



Température

16 18 20 22 24 26 28 30 °C

21.9
°C



Humidité

20 30 40 50 60 70 80 %HR

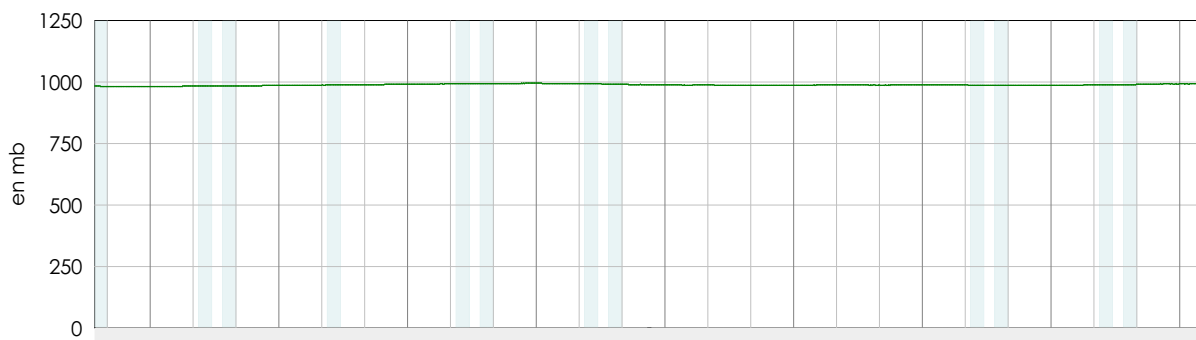
46
HR%



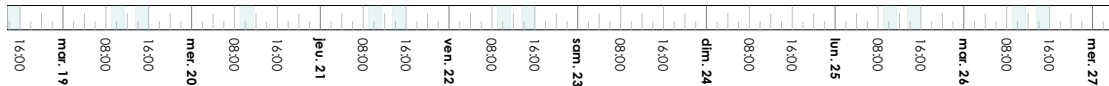
Pression

mb

987
mb



Période de présence :



Conclusion

Mesures réalisées par TESTOON

Rapport réalisé par TESTOON

Le 12/06/15 à Châtillon,

Ville 1

Campagne TESTOON

du 18/05/15 13:37

Commentaires

au 27/05/15 04:37

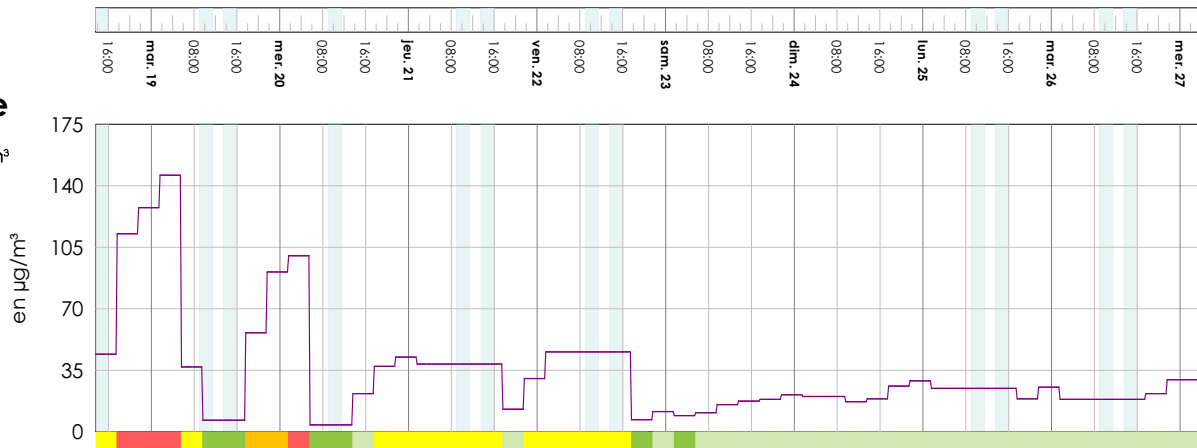
Enregistreur NEMO

Période de présence :

Formaldéhyde

10 30 50 100 µg/m³

27
µg/m³



CO2

800 1200 1700 ppm

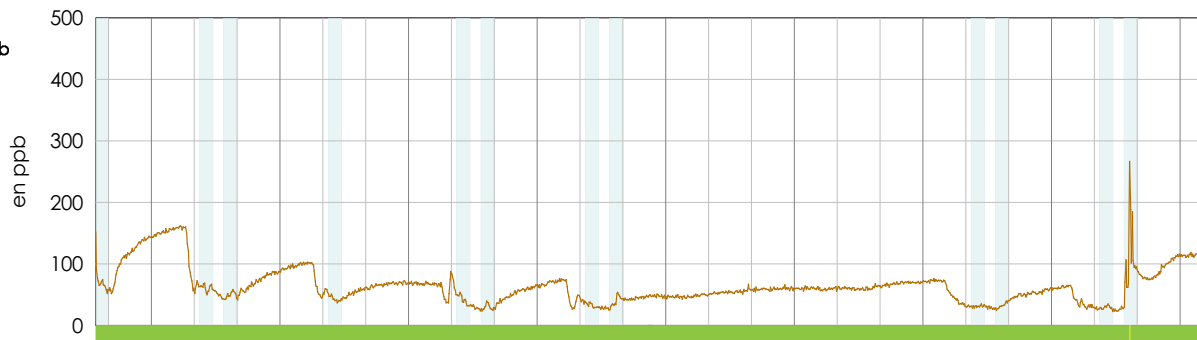
1
ICO



COV

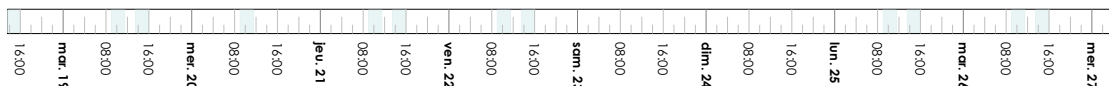
240 810 2440 ppb

47
ppb



Période de présence :

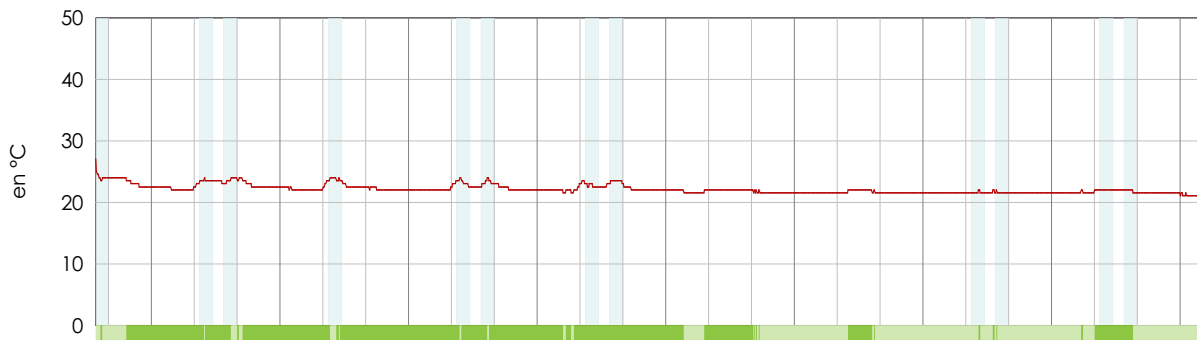
Période de présence :



Température

16 18 20 22 24 26 28 30 °C

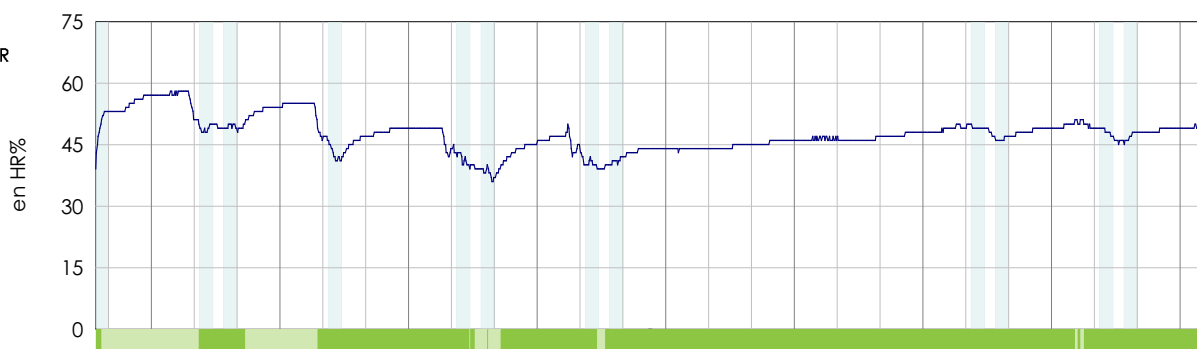
22.9
°C



Humidité

20 30 40 50 60 70 80 %HR

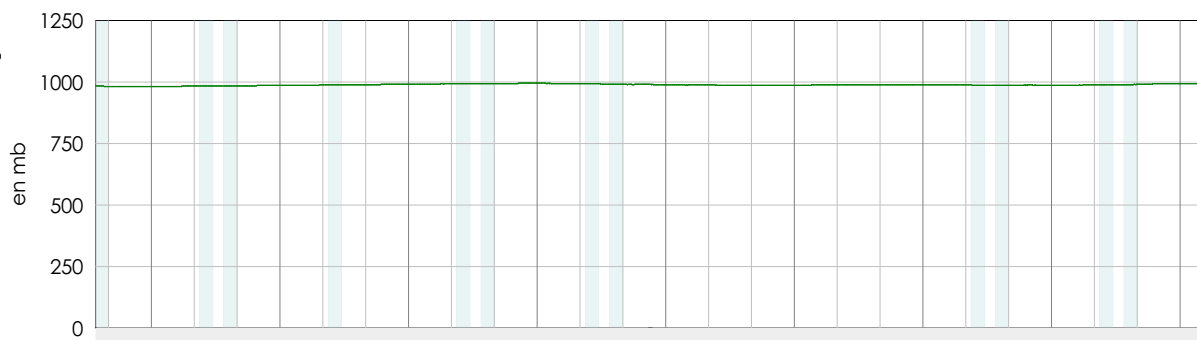
45
HR%



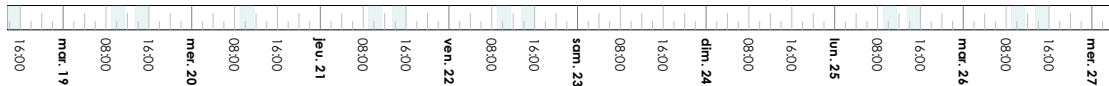
Pression

mb

987
mb



Période de présence :



Conclusion

Mesures réalisées par TESTOON

Rapport réalisé par TESTOON

Le 12/06/15 à Châtillon,